Ст. В1.1-2
Ст. Т3.1-2
Ст. Т4.1-2

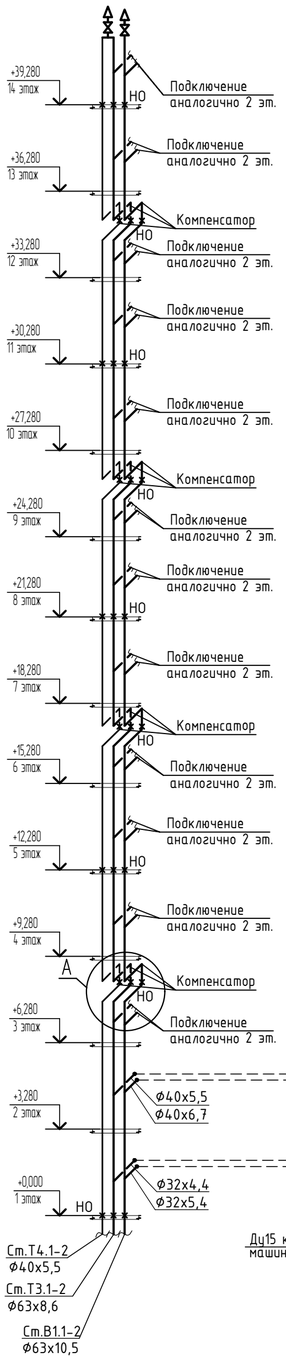

Схема размещения стояков В1.1-1, Т3.1-1, Т4.1-1 в коммуникационной нише 1 этаж

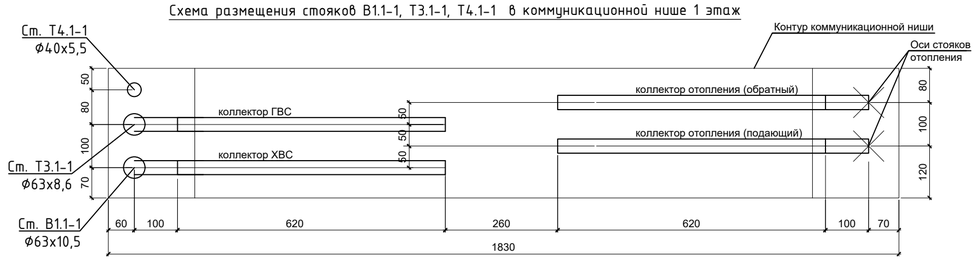

Схема размещения стояков В1.1-2, Т3.1-2, Т4.1-2 в коммуникационной нише 1 этаж

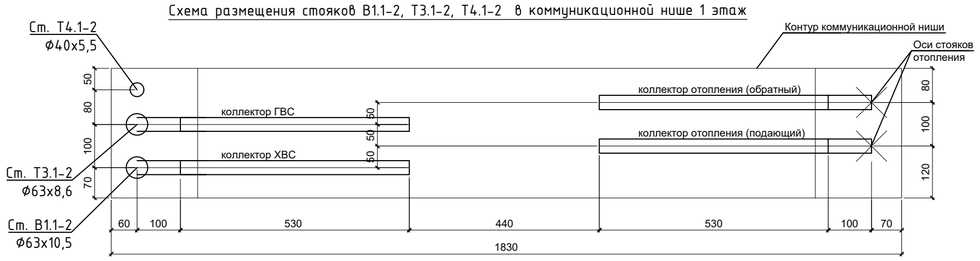

Схема размещения стояков В1.1-1, Т3.1-1, Т4.1-1 в коммуникационной нише 2-14 этажи

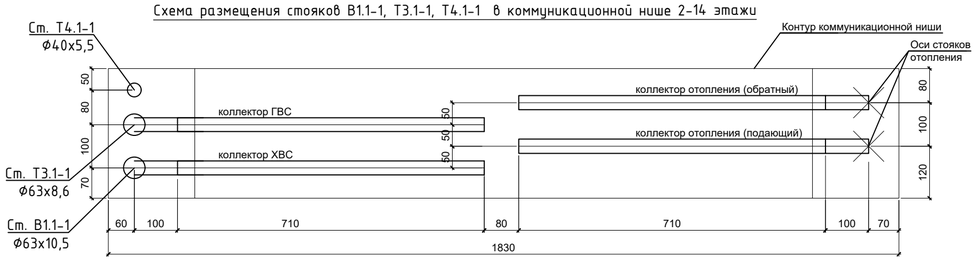

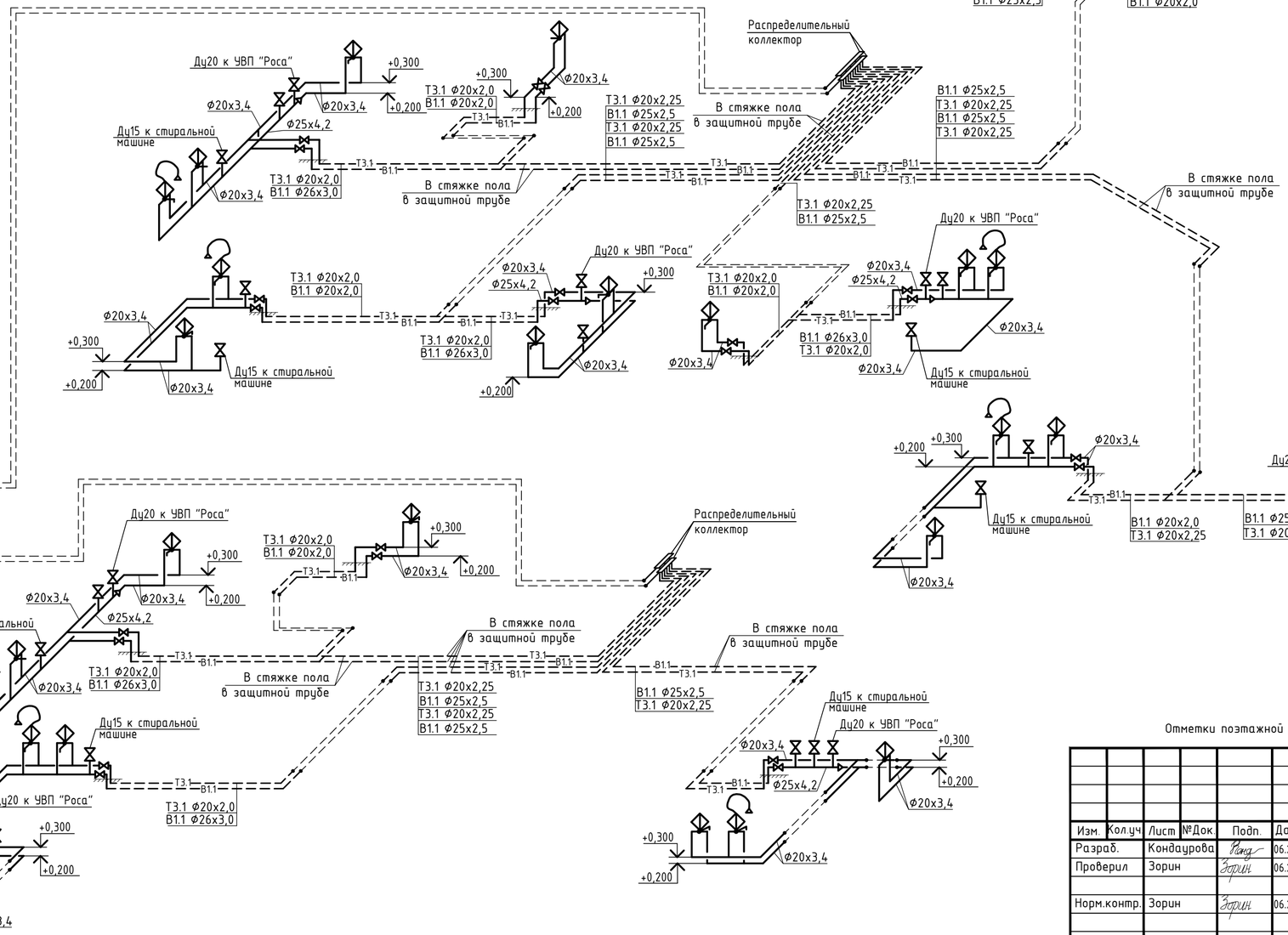

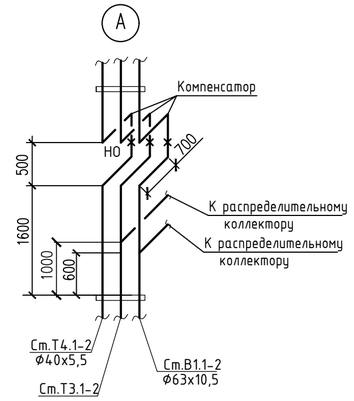

Отметки поэтажной разводки до коллекторов указаны от чистого пола этажа.

Изм.	Кол.уч	Лист	№Док.	Подп.	Дата	01-П-2019-01-ВК		
						Многоэтажный жилой дом с нежилыми помещениями в квартале ул. Белинского – пер. Переходный в г. Екатеринбурге		
Разраб.		Кондаурова			06.2020	Сети водоснабжения и водоотведения. Внутренние сети	Стадия	Лист	Листов
Проверил		Зорин			06.2020		Р	13	
Норм.контр.		Зорин			06.2020	Схемы стояков В1.1-2, Т3.1-2, Т4.1-2. Схемы этажной (квартирной) разводки систем В1.1, Т3.1.	PLAN·B ПРОЕКТНОЕ БЮРО		

Взам. инв. №
Подп. и дата
Инв. № подл.

Формат А2